

## Weißt du, wo die Liebe wohnt

### Eine Unterrichtsidee zum Bilderbuch von Lisa Weisbrod und Nini Alaska

Tom fragt seinen Opa: „Opa, wo wohnt die Liebe?“

Opa Karl antwortet: „Das ist eine schwierige Frage, Tom! Die Liebe hat keine Adresse. Sie hat nicht einmal eine Telefonnummer.“

Doch dann erklärt Opa Karl, dass die Liebe ganz unterschiedliche Formen annehmen kann und niemals gleich aussieht.

Mit Opa überlegt Tom,

dass man Liebe schmecken kann: z.B. im letzten Keks, den dein bester Freund mit dir teilt,

dass man Liebe riechen kann, im Duft der frisch gewaschenen Bettwäsche,

dass man die Liebe hören kann, z.B. in dem Wort: „Entschuldigung“,

dass man die Liebe fühlen kann, z.B. in der Sonnencreme, die mich vor der Sonne schützt,

dass man Liebe sehen kann, z.B. in alten Fotos.

Die verschiedenen Beispiele, wie man die Liebe mit allen Sinnen wahrnehmen kann, regen dazu an, mit Schüler\*innen ins Gespräch zu kommen:

Wo siehst, hörst, riechst, schmeckst, fühlst du die Liebe?



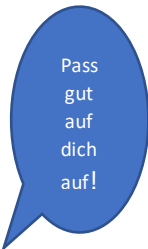










In Etappen gelesen wird in jeder Stunde eine Seite eines Leporellos gestaltet:

Wie kann ich Liebe schmecken? → ein Beispiel aus dem Bilderbuch wird aufgeklebt, gemalt oder aufgeschrieben oder eine eigene im Unterrichtsgespräch entstandene Idee wird notiert oder gemalt.

Wie kann ich Liebe riechen?, ...hören? ...fühlen?, ...sehen?






Auf der letzten Seite schreiben oder malen die Schüler\*innen eine Idee auf:

Wem möchte ich wie meine Liebe zeigen?

<p>Alles, was ihr tut soll in Liebe ge- sche- hen.</p> 	  <p>Mamas Worte, wenn ich losgehe</p>	  <p>Brief mit lieben Worten</p>	  <p>Mein Lieblingessen, das Papa kocht</p>	  <p>Frisch gewaschene Bettwäsche</p>	  <p>Ein Pflaster, das mir jemand auf die Wunde klebt</p>	 <p>Ich möchte mit meinem Freund meine Bonbons teilen.</p> 
--	--	--	---	---	---	---



## Symbole zum Einkleben ins Leporello



Bilder: pixabay